



ТЕРРИТОРИАЛЬНЫЙ ОРГАН
ФЕДЕРАЛЬНОЙ СЛУЖБЫ
ГОСУДАРСТВЕННОЙ СТАТИСТИКИ
ПО ЗАБАЙКАЛЬСКОМУ КРАЮ

ОБ ИЗМЕНЕНИИ ЦЕН В ПРОИЗВОДСТВЕННОМ СЕКТОРЕ

за февраль 2024 года

СОДЕРЖАНИЕ

| | |
|---|----|
| Индексы цен производителей промышленных товаров | 3 |
| Индексы цен производителей сельскохозяйственной продукции | 9 |
| Индексы цен на продукцию инвестиционного назначения | 14 |
| Индексы цен на грузовые перевозки | 15 |

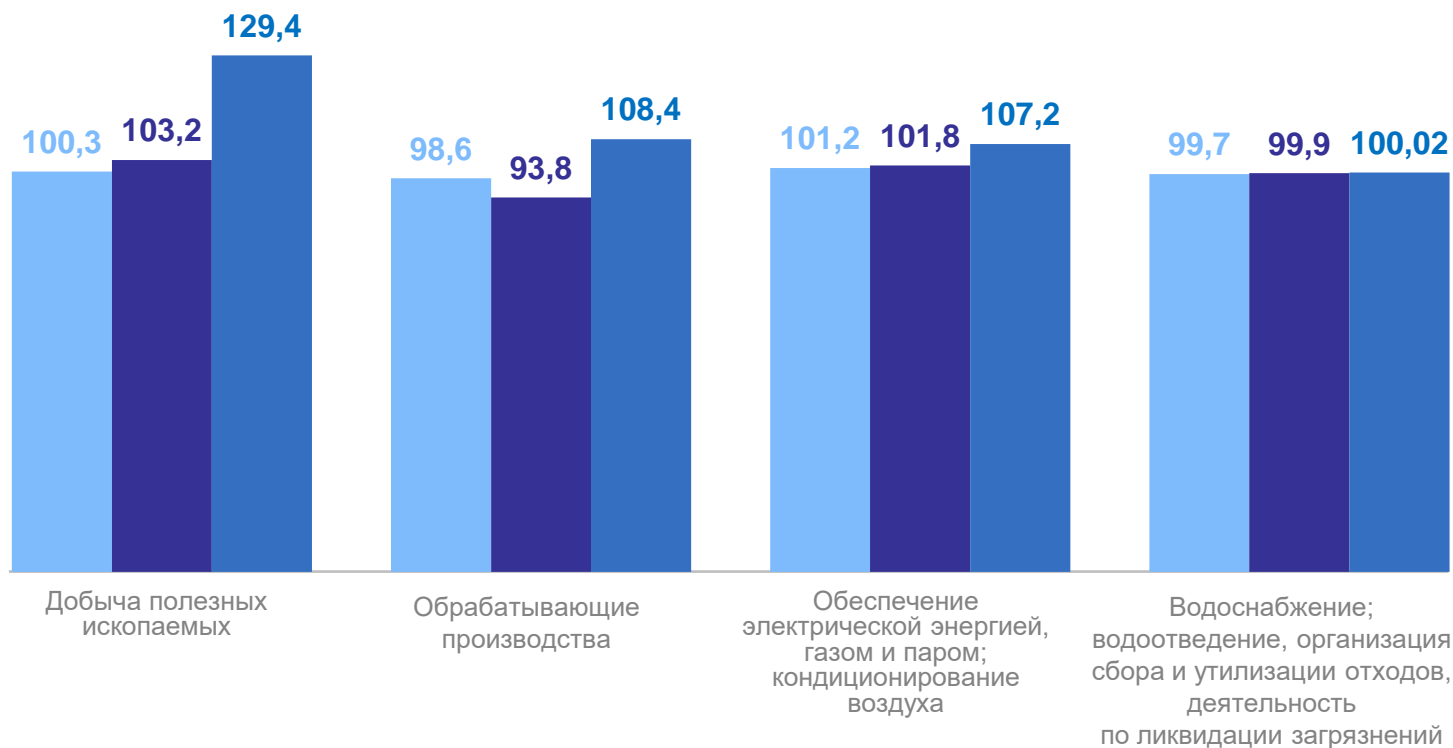
1

**Индексы цен производителей
промышленных товаров**

ИНДЕКСЫ ЦЕН ПРОИЗВОДИТЕЛЕЙ ПРОМЫШЛЕННЫХ ТОВАРОВ*

февраль 2024 г., в %

ЗАБАЙКАЛКРАЙСТАТ



● К январю 2024 г. ● К декабрю 2023 г. ● К февралю 2023 г.

*На товары, предназначенные для реализации на внутреннем рынке.



Индекс цен производителей промышленных товаров

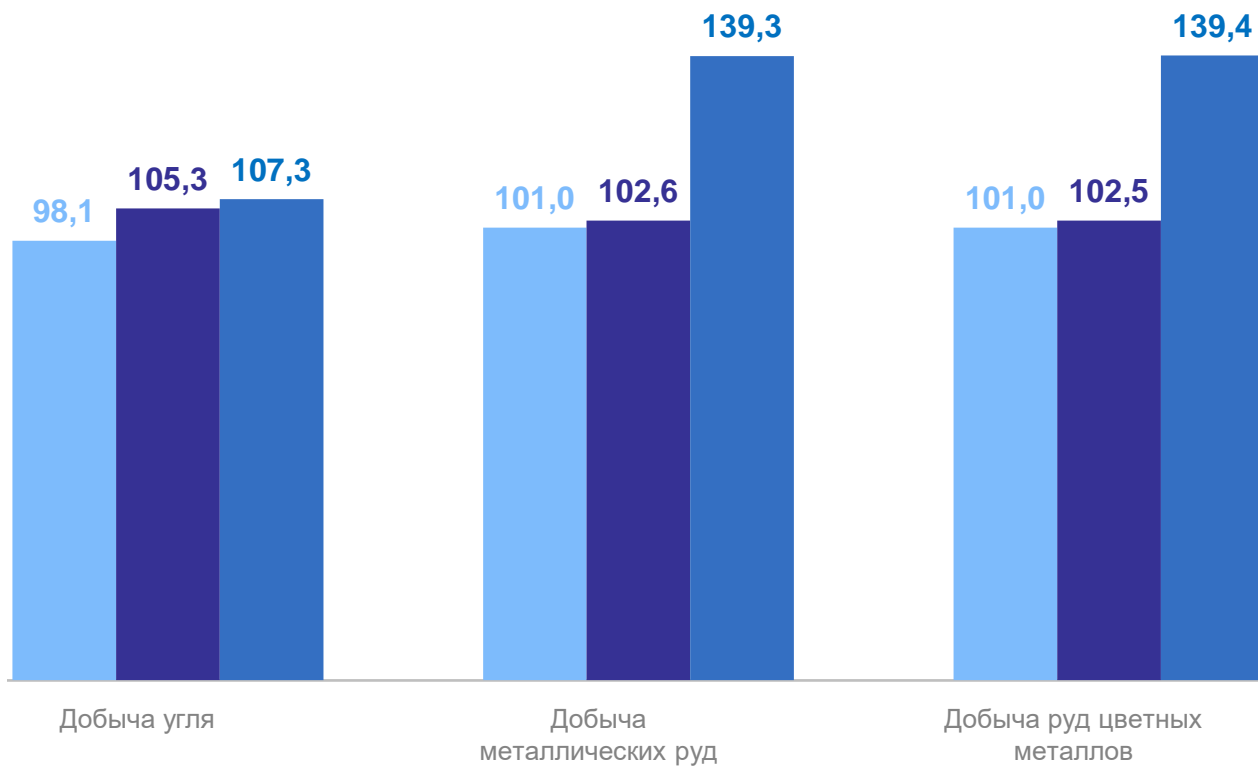
К предыдущему месяцу **100,2%**

К декабрю предыдущего года **101,0%**

К соответствующему месяцу предыдущего года **117,3%**

ИНДЕКСЫ ЦЕН ПРОИЗВОДИТЕЛЕЙ*

по добыче полезных ископаемых, февраль 2024 г., в %



● К январю 2024 г. ● К декабрю 2023 г. ● К февралю 2023 г.

*На товары, предназначенные для реализации на внутреннем рынке.

ЗАБАЙКАЛКРАЙСТАТ



Индексы цен производителей по ОКВЭД В

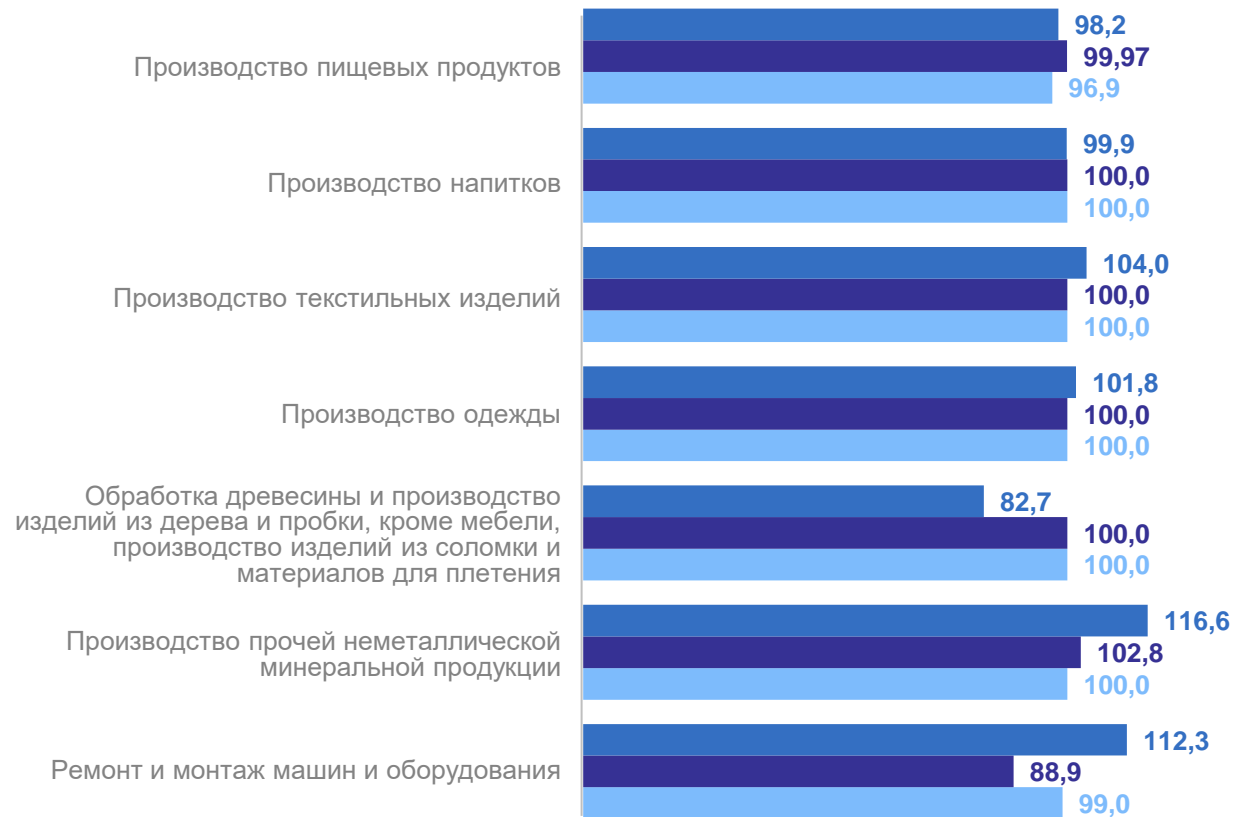
К предыдущему месяцу **100,3%**

К декабрю предыдущего года **103,2%**

К соответствующему месяцу предыдущего года **129,4%**

ИНДЕКСЫ ЦЕН ПРОИЗВОДИТЕЛЕЙ*

по обрабатывающим производствам, февраль 2024 г., в %



● К январю 2024 г. ● К декабрю 2023 г. ● К февралю 2023 г.

*На товары, предназначенные для реализации на внутреннем рынке.



Индексы цен производителей по ОКВЭД С

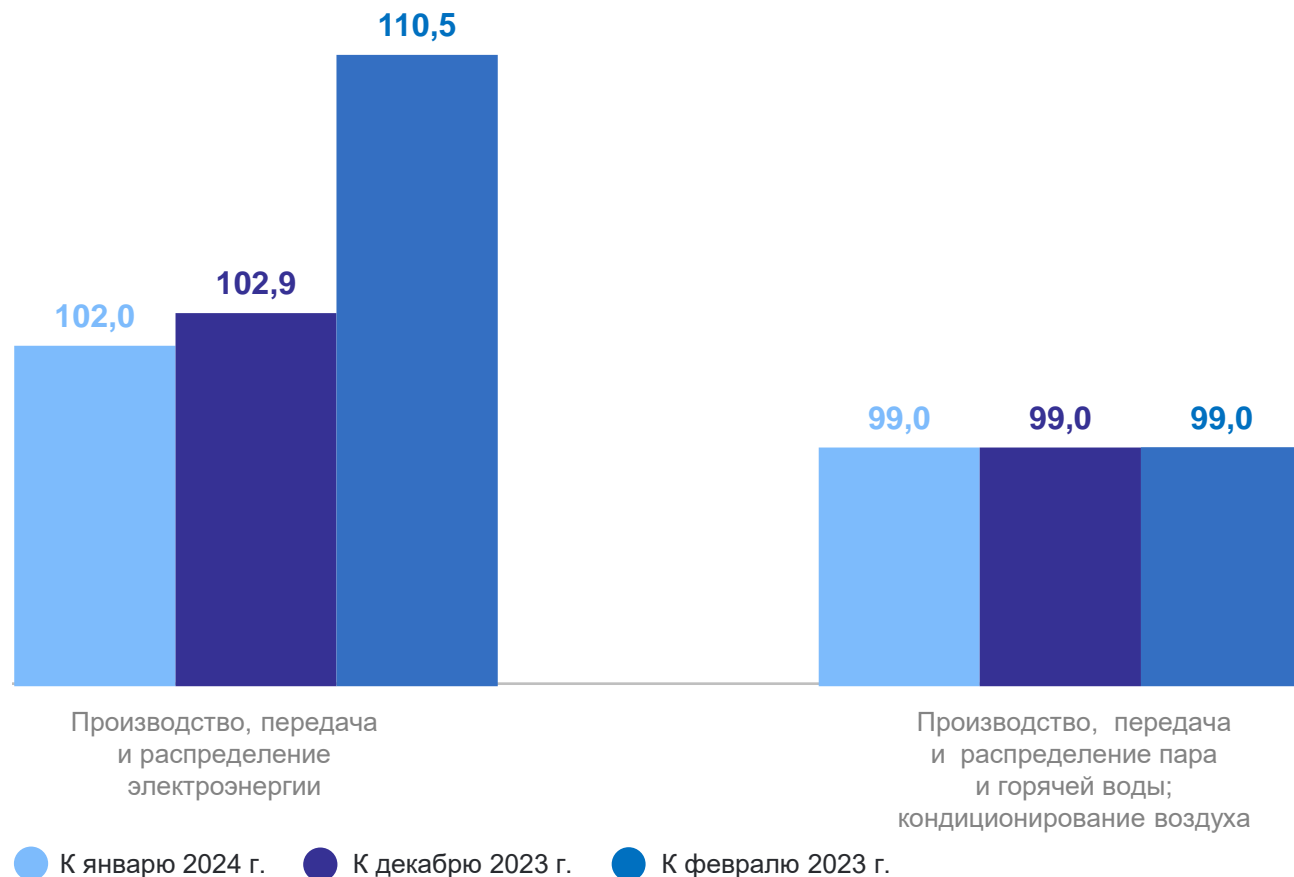
К предыдущему месяцу **98,6%**

К декабрю предыдущего года **93,8%**

К соответствующему месяцу предыдущего года **108,4%**

ИНДЕКСЫ ЦЕН ПРОИЗВОДИТЕЛЕЙ*

по обеспечению электрической энергией, газом и паром;
кондиционированием воздуха, февраль 2024 г., в %



*На товары, предназначенные для реализации на внутреннем рынке.



Индексы цен производителей по ОКВЭД D

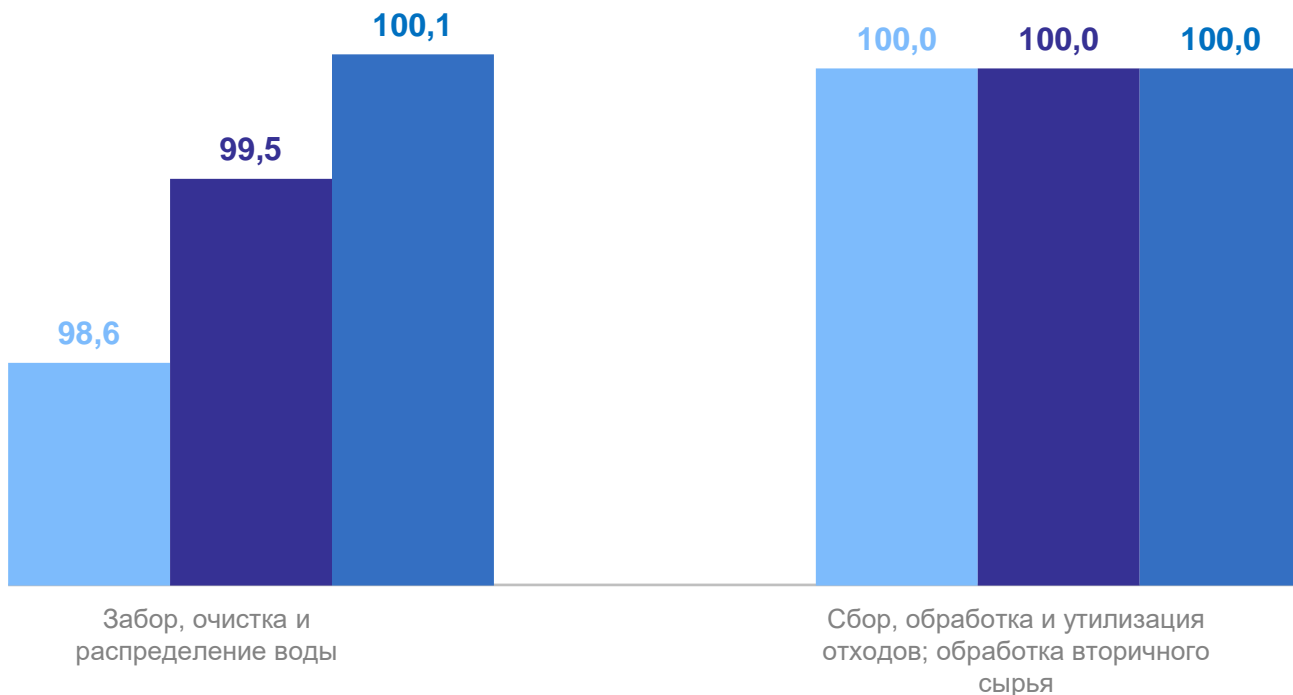
К предыдущему месяцу **101,2%**

К декабрю предыдущего года **101,8%**

К соответствующему месяцу предыдущего года **107,2%**

ИНДЕКСЫ ЦЕН ПРОИЗВОДИТЕЛЕЙ*

по водоснабжению; водоотведению, организации сбора и утилизации отходов, деятельности по ликвидации загрязнений, февраль 2024 г., в %



● К январю 2024 г. ● К декабрю 2023 г. ● К февралю 2023 г.

*На товары, предназначенные для реализации на внутреннем рынке.

ЗАБАЙКАЛКРАЙСТАТ



Индексы цен производителей по ОКВЭД Е

К предыдущему месяцу **99,7%**

К декабрю предыдущего года **99,9%**

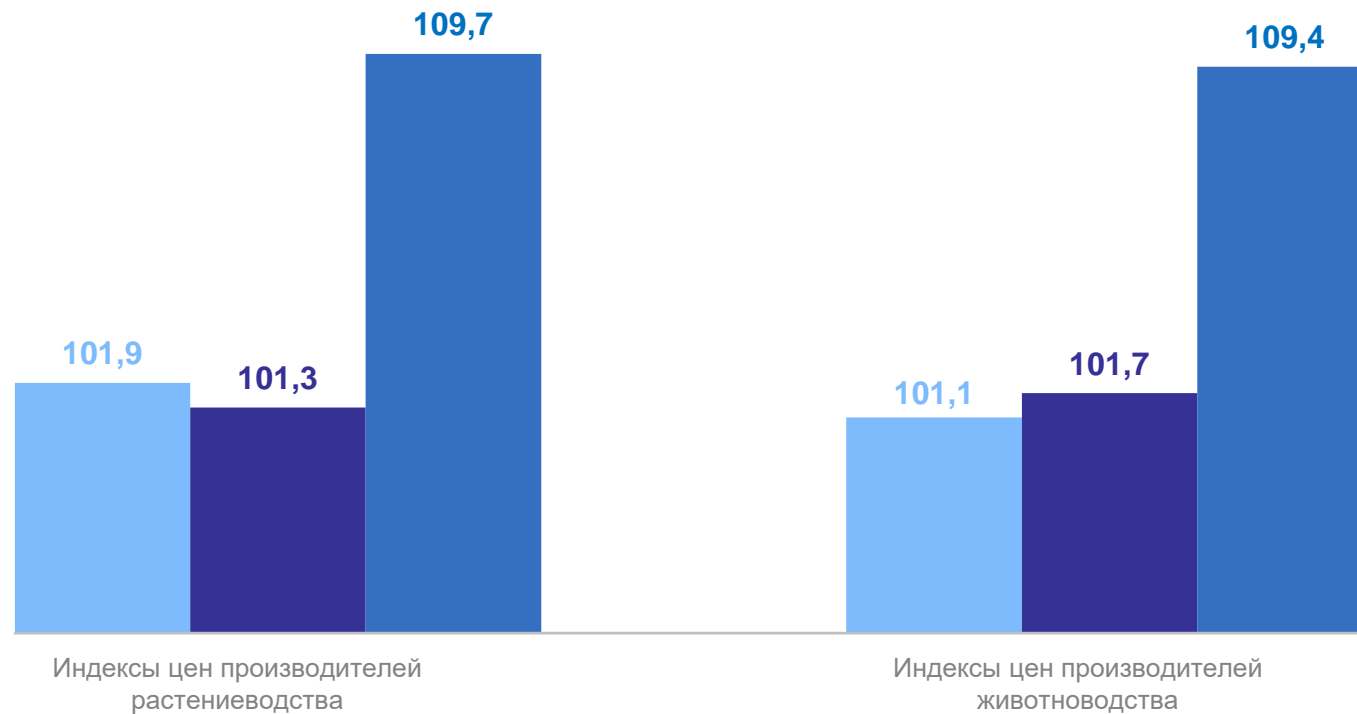
К соответствующему месяцу предыдущего года **100,02%**

2

Индексы цен производителей сельскохозяйственной продукции

ИНДЕКСЫ ЦЕН ПРОИЗВОДИТЕЛЕЙ СЕЛЬСКОХОЗЯЙСТВЕННОЙ ПРОДУКЦИИ

февраль 2024 г., в %



● К январю 2024 г. ● К декабрю 2023 г. ● К февралю 2023 г.

ЗАБАЙКАЛКРАЙСТАТ



Индексы цен производителей сельскохозяйственной продукции

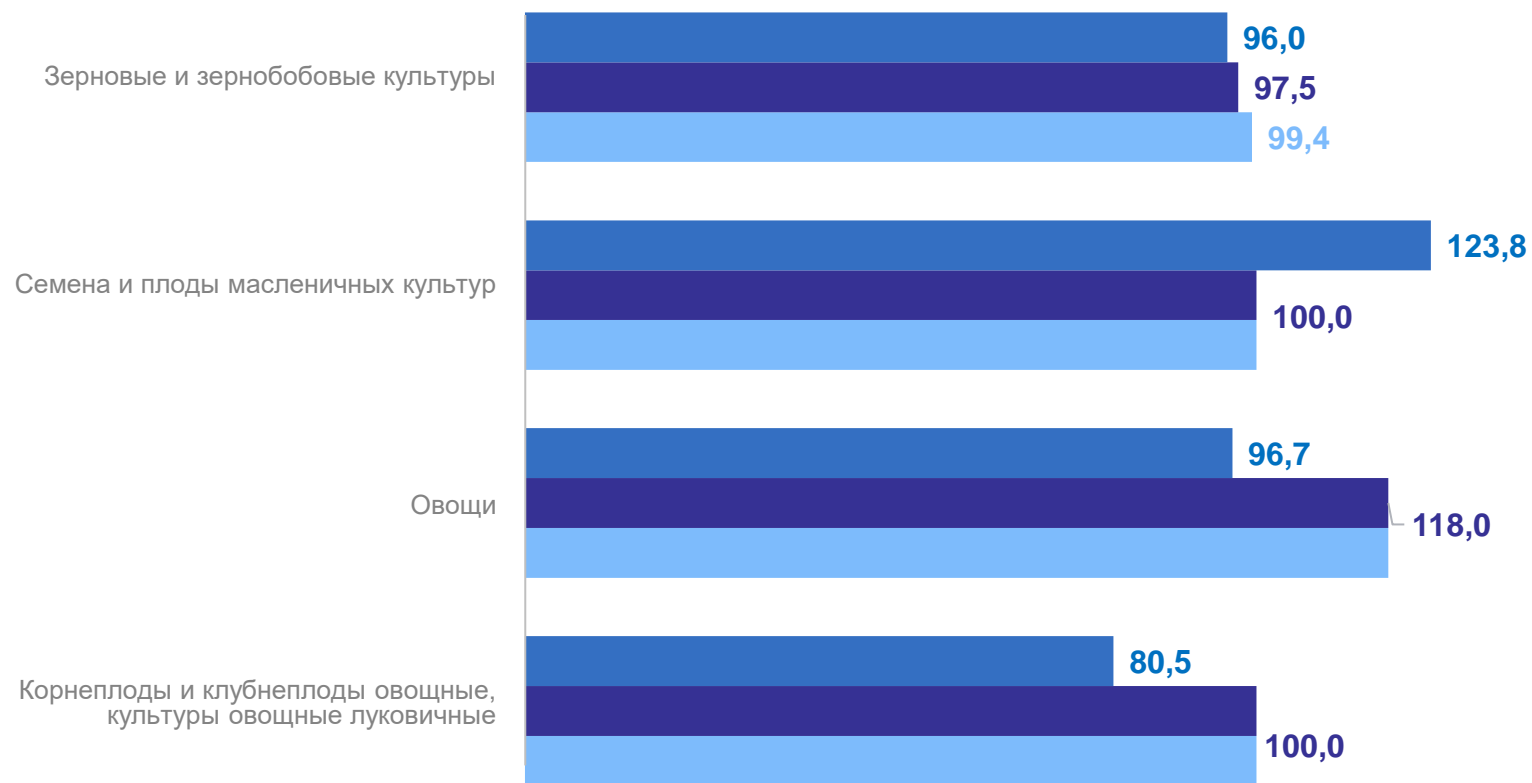
К предыдущему месяцу **101,8%**

К декабрю предыдущего года **101,2%**

К соответствующему месяцу предыдущего года **109,7%**

ИНДЕКСЫ ЦЕН ПРОИЗВОДИТЕЛЕЙ РАСТЕНИЕВОДСТВА

февраль 2024 г., в %



● К январю 2024 г. ● К декабрю 2023 г. ● К февралю 2023 г.

ЗАБАЙКАЛКРАЙСТАТ



Индексы цен производителей растениеводства

К предыдущему месяцу **101,9%**

К декабрю предыдущего года **101,3%**

К соответствующему месяцу предыдущего года **109,7%**

ИНДЕКСЫ ЦЕН ПРОИЗВОДИТЕЛЕЙ ЗЕРНОВЫХ И ЗЕРНОБОБОВЫХ КУЛЬТУР

февраль 2024 г., в %



● К январю 2024 г. ● К декабрю 2023 г. ● К февралю 2023 г.



Индексы цен производителей зерновых и зернобобовых культур

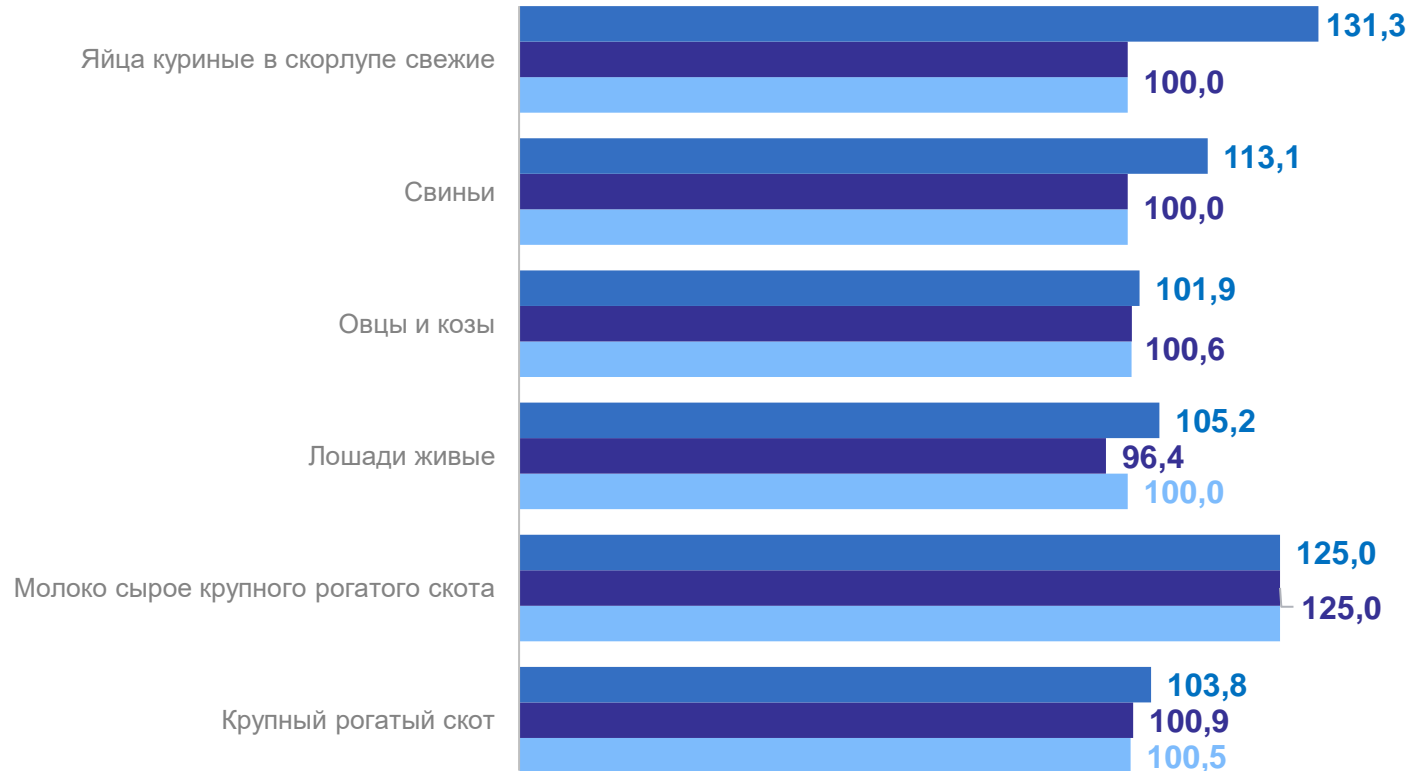
К предыдущему месяцу **99,4%**

К декабрю предыдущего года **97,5%**

К соответствующему месяцу предыдущего года **96,0%**

ИНДЕКСЫ ЦЕН ПРОИЗВОДИТЕЛЕЙ ПРОДУКЦИИ ЖИВОТНОВОДСТВА

февраль 2024 г., в %



● К январю 2024 г. ● К декабрю 2023 г. ● К февралю 2023 г.

ЗАБАЙКАЛКРАЙСТАТ



Индексы цен производителей продукции животноводства

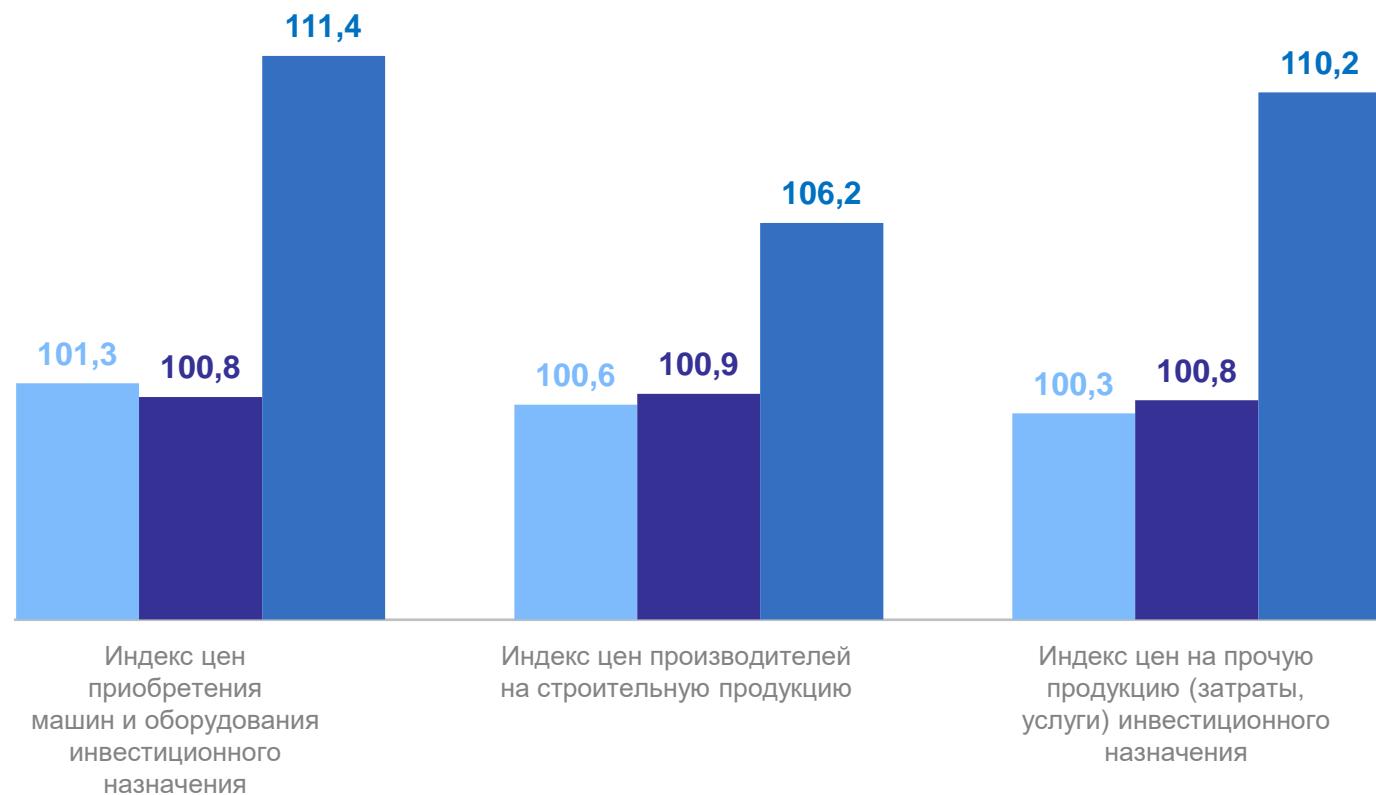
К предыдущему месяцу **101,1%**

К декабрю предыдущего года **101,7%**

К соответствующему месяцу предыдущего года **109,4%**

ИНДЕКСЫ ЦЕН НА ПРОДУКЦИЮ ИНВЕСТИЦИОННОГО НАЗНАЧЕНИЯ

февраль 2024 г., в %



● К январю 2024 г. ● К декабрю 2023 г. ● К февралю 2023 г.

ЗАБАЙКАЛКРАЙСТАТ



Сводный индекс цен на продукцию (затраты, услуги) инвестиционного назначения

К предыдущему месяцу **100,9%**

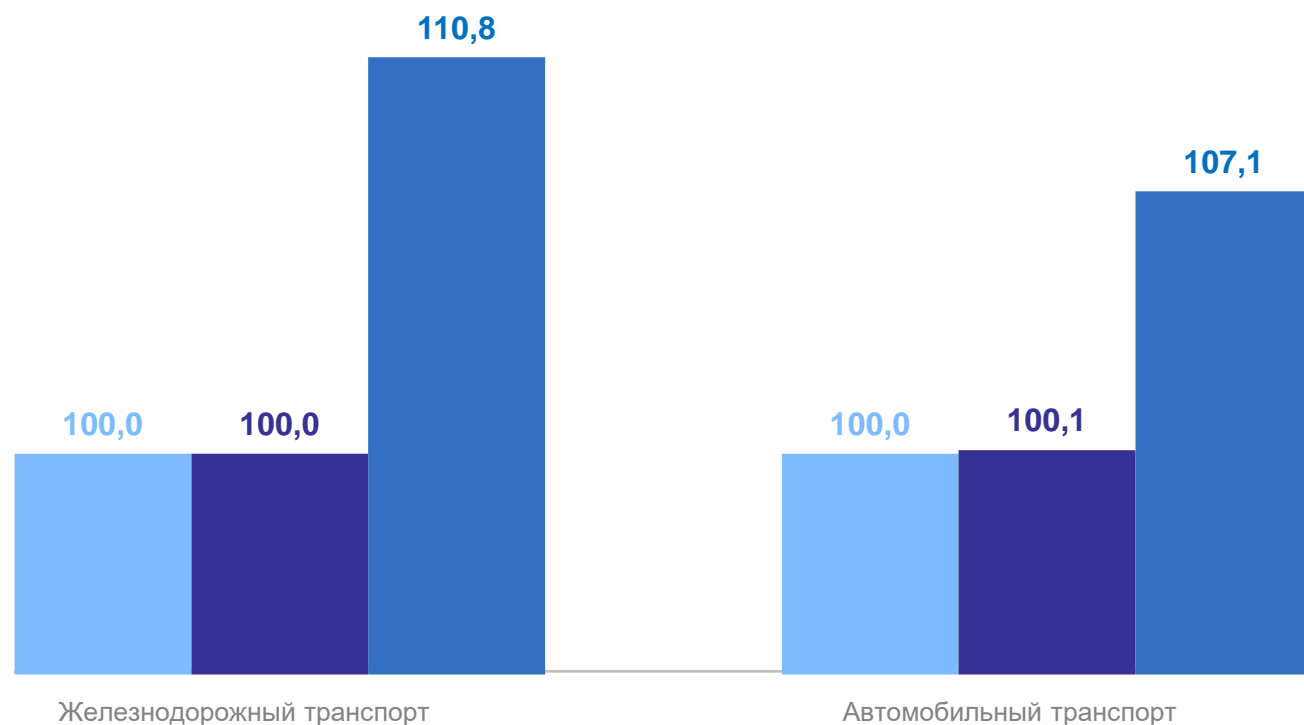
К декабрю предыдущего года **100,9%**

К соответствующему месяцу предыдущего года **108,1%**

ИНДЕКСЫ ЦЕН НА ГРУЗОВЫЕ ПЕРЕВОЗКИ

февраль 2024 г., в %

ЗАБАЙКАЛКРАЙСТАТ



● К январю 2024 г. ● К декабрю 2023 г. ● К февралю 2023 г.



Индекс цен
на грузовые перевозки

К предыдущему месяцу **100,0%**

К декабрю предыдущего года **100,04%**

К соответствующему месяцу
предыдущего года **110,6%**